

MA-62

___ / ___ / 20__

Nom

Les matériaux utilisés caractéristiques et choix des matériaux



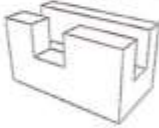
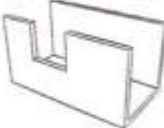

a Matériau et usinage

Relie chaque objet à son matériau, puis au procédé adapté à sa fabrication, en utilisant une couleur pour chaque objet.

| Objets | Matériaux | Procédés de fabrication |
|---|---|---|
|  | <div style="border: 1px solid #ccc; border-radius: 15px; padding: 5px; margin-bottom: 5px; text-align: center;">Plastique</div> <div style="border: 1px solid #ccc; border-radius: 15px; padding: 5px; margin-bottom: 5px; text-align: center;">Métal</div> <div style="border: 1px solid #ccc; border-radius: 15px; padding: 5px; margin-bottom: 5px; text-align: center;">Textile</div> | <div style="border: 1px solid #ccc; border-radius: 15px; padding: 5px; margin-bottom: 10px; text-align: center;">Moulage</div> <div style="border: 1px solid #ccc; border-radius: 15px; padding: 5px; margin-bottom: 10px; text-align: center;">Découpage Pliage</div> <div style="border: 1px solid #ccc; border-radius: 15px; padding: 5px; margin-bottom: 10px; text-align: center;">Découpage Couture</div> <div style="border: 1px solid #ccc; border-radius: 15px; padding: 5px; text-align: center;">Soudage</div> |

b Matériau et brut ; matériau et forme

1) **Indique**, sous chaque pièce ci-dessous, le type de brut et le procédé compatible.

| | | | | |
|---|---|---|--|---|
|  |  |  |  |  |
| _____ | _____ | _____ | _____ | _____ |

2) **Indique**, sous chaque forme ci-dessous, le nom de la machine qui a permis de l'obtenir.

| | | | | |
|---|---|---|--|---|
|  |  |  |  |  |
| _____ | _____ | _____ | _____ | _____ |

c Matériau et usage

Chacune de ces roues a une utilisation précise. **Indique** la matière répondant à ce besoin.

| | | |
|---|---|---|
|  |  |  |
| _____ | _____ | _____ |